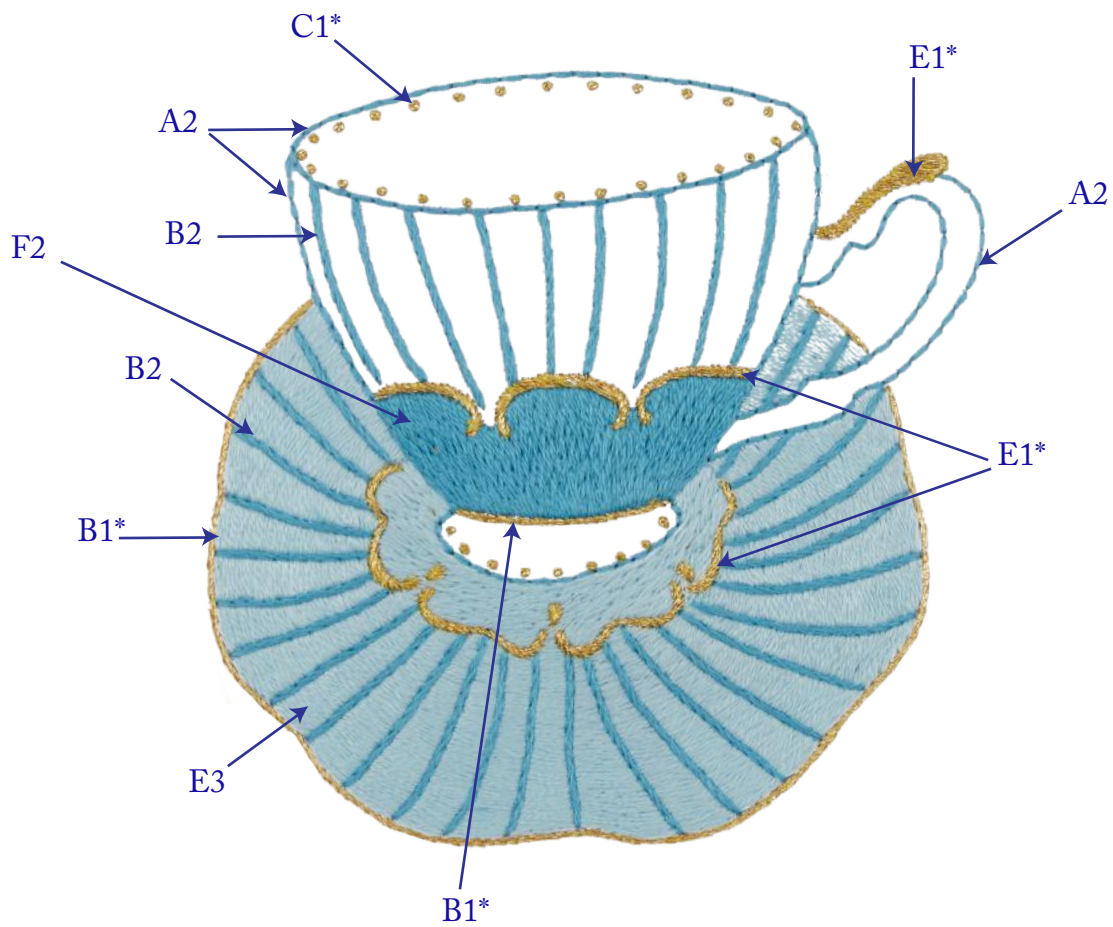


THE STRIPED PORCELAIN CUP


LA TASSE PORCELAINE RAYÉE

COLOUR GUIDE / DIAGRAMME EN COULEUR



THE STRIPED PORCELAIN CUP LA TASSE PORCELAINE RAYÉE

COLOUR GUIDE / DIAGRAMME EN COULEUR



THE STRIPED PORCELAIN CUP

LA TASSE PORCELAINE RAYÉE

INSTRUCTIONS

TOOL KIT / FOURNITURES





NEEDLE / AIGUILLE (NO.12)

DMC MOULINÉ SPECIAL ART 117 / DMC DIAMANT GRANDÉ / 381


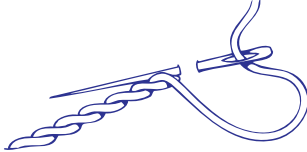
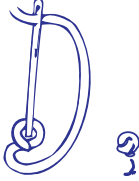
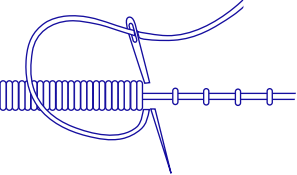

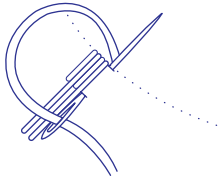
FABRIC / TOILE*

MAGIC SHEET OR TRANSFER PEN / FEUILLE MAGIQUE OU STYLO TRANSFERT

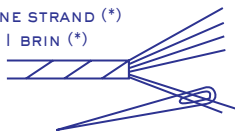
COLOUR / COULEURS

CODE N° CODE N°	COLOUR COULEUR	N° SKEINS* N° D'ÉCHEVETTES*	CODE N° CODE N°	COLOUR COULEUR	N° SKEINS* N° D'ÉCHEVETTES*	CODE N° CODE N°	COLOUR COULEUR	N° SKEINS* N° D'ÉCHEVETTES*
1	 G3821	x 1	3	 3761	x 1	4	 151	x 1
2	 807	x 1						

STITCHES / POINTS

CODE LETTER LETTRE	A	CODE LETTER LETTRE	B	CODE LETTER LETTRE	C
					
	Backstitch / Point arrière		Stem stitch / Point de tige		French knot / Point de noeud
CODE LETTER LETTRE	D	CODE LETTER LETTRE	E	CODE LETTER LETTRE	F
					
	Trailing stitch / Point de bourdon		Satin stitch / Passé plat		Long and short stitch / Passé empiétant

USE 2 STRANDS OR ONE STRAND (*)
UTILISER 2 BRINS OU 1 BRIN (*)



Number of strands and skeins calculated for design size 3.7' x 3.93'
Nombre de brins et d'échevettes calculé pour un dessin de 9,5cm x 10cm